

ŠKOLNÍ PŘÍŠEK

Duben

2025

ČASOPIS ZŠ 28. ŘÍJNA 1, PŘÍBRAM VII

Co najdete v tomto čísle?



Velikonoce
Křížovku



Závěrečný díl Superbabičky

Zákulisí z redakce

Sportovní kontroverze




A spoustu dalšího čtení...

Slovo úvodem

Milí čtenáři, představujeme další číslo časopisu, tentokrát hlavně s jarní tematikou. Můžete se těšit na spoustu poutavých příběhů, receptů a také pohled do našeho redaktorského zákulisí. Nechybí ani pokračování horoskopů, dlouho očekávaný poslední díl Superbabičky a mnoho dalšího.

Vaši redaktoři 😊



Redakční tým časopisu Školní oříšek

Andrejka Mikešová, Amálka Mudrová, Julinka Pankuličová, Adélka Štilcová, Simča Navrátilová, Tonda Koudela, Julča Kopičková,
Helča Ungaríanová, Zuzka Navrátilová

Anička Šustrová, Míša Hejná, Jolča Adamcová

Šéfredaktorka

Bc. Tereza Velasová

Horoskop #2

Znamení Beran

Kameny :

achát, akvamarín, ametyst, měsíční kámen

(21.3. – 20. 4.)

Planety :

Mars

Berani jsou známí svou rozhodností, impulzivností a touhou být vždy první. Jsou to lidé, kteří se nebojí přijmout výzvy a postavit se jakékoliv situaci. Důležitou součástí jejich povahy je i soutěživost a touha po dobrodružství.

Barvy:

červená, bílá, růžová

J. Adamcová

Znamé osobnosti:

Iveta Bartošová (herečka)


Lucie Bílá (zpěvačka)

Marta Jandová (zpěvačka)


Halina Pawlowská (spisovatelka)

Zdeněk Svěrák (herec)

A. Mikešová



POHLED DO ZAKULISI



V Mladém redaktorovi děláme spoustu článků, které ve Školním oříšku nenajdete.

Důvody jsou různé. Tak třeba: někdy ho nedopíšeme, jindy se na to zapomene, a nebo se tam nehodí. Také ne vždy vytváříme články. Často diskutujeme o tématech, kreslíme ilustrace nebo zkusíme různé funkce na počítači.

Na tomto obrázku můžete vidět, jak pročítáme vaše přání z původně zelené krabičky, která má už nový vzhled. Cíl krabičky se ale nezměnil. Svá přání tam házejte i dále. Jednou za čas krabici vybereme a přání napíšeme na papír. Jsme rádi za velký zájem a hodně lístečků. Momentálně se nachází v šatnách školní jídelny. Zároveň vás chceme upozornit, že bychom byli rádi kdyby tam každý hodil jenom jedno přání. Děkujeme za vaši přízeň.

A. Koudela



(foto: J. Adamcová)

SUPERBABIČKA

3. DÍL

„Tak ahoj!” říká pták robotovi. Při cestě lesem se pták ztratil. „Kde to jsem, co budu dělat?” říká pták. „Asi tady budu tábořit.” Říká smutně. „PÁ PA PA PA PA PÁ!” „Jé, ahoj babičko! Ahoj, udělala jsem kouzelný prášek!” říká babička. „Tak honem vysypej na mě ten prášek.” BUM! „Tak konečně jsme to zase my!”

KONEC


V PŘÍŠTÍM DÍLE NAJDETE DALŠÍ PŘÍBĚH!!!

PŘÍBĚH SE JMENUJE.....

DENÍK MALÉ CESTOVATELKY

PS: doufám že se těšíte

A. Mudrová



Sparta nebo Slavia

Tato otázka se hodně pokládá na druhém stupni.

AC Sparta Praha je jedním z nejúspěšnějších a nejikoničtějších klubů české fotbalové historie.

Sparta je víc než jen klub-je to srdcovka tradice a hrdost.Letná vždycky byla a bude místem kde se píší fotbalové příběhy.

Víte proč má slavia ve svém symbolu hvězdičku?

Hvězda cípem dolů symbolizuje, že Slavia je slovanský klub

Slavia je nejstarší profesionální sportovní klubu v Česku, který hraje od svého počátku v červenobílém dresu s hvězdou na srdci.

LETNÁ (ROHONY)- píseň (Sparta)

Zpívám první, zpívám na Letný Tam kde to mám rád, tam kde já už patřím Já nepřijdu domů, já nepřijdu včas Když mám ruce nahoře, tak nikdy nejsem sám Vzalo mi to srdce, vzalo mi to hlas A to se stává, když máš něco rád Na co vzpomínat, když neumírá sláva Největší je S tam, kde je letenská tráva Sparta jediná, Sparta železná Tady to já znám, vím, kdo je můj kapitán.



Slavia-Píseň

melodie od písničky princezna ze mlejna


Znám jednu Slavii,znám já pražskej klub nejlepší z klubů, co já znám.Každej ví, kdo ji zná, že je bílo-červená.Na hřišti i v našich srdcích vyhrává,Každý ví, kdo ji zná, že je bílo-červená.Na hřišti i v našich srdcích vyhrává.Znám jednu pražskou čtvrť,znám Vr-šo-vi-ce,Nejlepší v Praze co já znám.Stojí tam, stadion, v něm Slavie šampion.Ne každý odváží se přijet k nám.

K. Tichá, M. Hejná



Velikonoce

Velikonoční týden



Neděle: Květná neděle nebo také Pašijová neděle připomíná příchod Ježíše Krista do Jeruzaléma. Pojmenování vzniklo z toho, jak jsou tento den zdobeny kostely květy, které připomínají palmové větve, kterými tehdy lid vítal Ježíše. U nás se využívají kočičky nebo vrbové větvičky.

Pondělí: Modré pondělí je posledním masopustním pondělím. Pro křesťany byl tento den symbolem volného dne, kdy lidé nepracovali a kostely se zdobily modrým a fialovým sukmem.

Úterý: Šedivé úterý je také někdy nazýváno žluté. Šedivá barva nejspíše reprezentuje úklid. Hospodyně se věnovala úklidu celému domu, vymetávání pavučin a prachu. Žlutá barva v křesťanství symbolizuje věčnost, ctnost, rozum, úctu a boží světlo.

Středa: Škaredé středě se také říká Sazometná, Smetná či Černá. Název Sazometná získala od toho, že se tento den vymetaly komíny od sazí. Tento den připomíná zrazení Ježíše Jidáše za 30 stříbrných, proto Škaredá.

Čtvrtek: Pátým dnem Svatého týdne je Zelený čtvrtek, křesťané si v tento den připomínají Ježíšovu poslední večeři. Hospodyně uklízely a smetí se následně nosilo na křižovatku cest, aby se v domě nedržely blechy. Jedla se také zelená jídla ze zelených surovin, např. špenát, zelí nebo hrách.

Pátek: Velký pátek, na Velký pátek byl Ježíš odsouzen, ukřižován a následně pohřben. Říká se, že ve tři hodiny odpoledne zemřel.



Velikonoční zajíček se ztratil




Byla jednou jedna dívka a ta měla sestru. Jejich nejoblíbenější svátek byly VELIKONOCE, vždy totiž dostaly od velikonočního zajíčka sladkosti a dárečky. Ale ještě nikdy ho neviděly.

Bylo ráno a holky probudily paprsky slunce. Jó! Velikonoce. Ale když se holky probudily, tak se podívaly, jestli nemají v punčoše dopis, ale nebyl tam. Utíkaly za mamkou. „Mami!“ řekly holky dvojhlasně. „Ano?“ „Velikonoční zajíček nepřišel!“ „Tak se podívejte na zahradu.“ Po chvíli holky přijdou zpět. „Nenašli jsme nic.“ „Třeba se zpozdil.“ Holky odběhly do pokoje. „My nejsme hodné, že jsme nic nedostaly.“ „Ne, ty jsi byla hodná, to já nejsem. Nebudem se obviňovat.“

Za dvě hodiny. Holky pořád sedí na postelích a lámou si hlavu, proč zajíček nepřišel. Najednou Anička uslyší klepot. Podívá se za dveře, ale tam nikdo. Terka uvidí něčí ruku na okně. „Ani, otevři okno!“ „Pojď sem! No co je.“ „Velikonoční zajíček.“

„Holky tady máte nějaké sladkosti a malé dárečky.“ „Děkujeme moc velikonoční zajíčku.“ „Už jsme se bály, že nepřijdeš.“ Všechny děti, co mě znají byly hodné, takže jsem nestíhal.“




Konec
A. Štilcová

Velikonoční RECEPTY

K Velikonocům se vztahuje spousta tradic a povídaček. A víte, co to znamená? Další recept! A to je super! Takže pojďte zase vyzkoušet další z krátké série receptů!

velikonoční beránek

SUROVINY:

120 g másla
4 vejce 
200 g cukru krupice
1 vanilkový cukr
300 g polohrubé mouky
200 ml mléka
1 kypřicí prášek
trocha šťávy z citronu

NA VYSYPÁNÍ A VYMAZÁNÍ FORMY:

tuk nejlépe máslo ne olej
hrubá mouka ne moc jenom
na vysypání formy

A HNED VEDLE POSTUP:

1. Formu na beránka důkladně vymažeme tukem a vysypeme moukou. Troubu předehřejeme na 170 °C
2. Z bílků vyšleháme pevný sníh.
3. Tuk, žloutky a cukry utřeme do pěny. Postupně vmícháváme vlažné mléko a mouku smíchanou s kypřicím práškem.
4. Zakapeme šťávou z citronu, a nakonec pomalu a opatrně vmícháme sníh z bílků.
5. Těsto vlijeme do připravené formy a pečeme asi 35-45 minut.



VELIKONOCE

Velikonoce jsou tady. Běží zajda rychle k poli. Už jsem tady! Volá zajda a je celý udýchaný.


Krtek volá: „Co mě budíš!“ Myšky volají: „No tak budiž!“ Dneska vstaneme trošku dříve, když

jsou dneska..... No to vy víte. Sovy křičí: „Hej vy dole! Pospěšte si!“

A my nachystáme sladkosti, přesně podle jakosti, bez nich by to bylo nudné!

Však jsou dneska vždyť to přece víte! Dnes jsou u zvířátek..... Velikonoce!

S. Navrátilová



S. Navrátilová



americké muffiny

Budeš potřebovat:

- *4 vejce
- *300 g krupicového cukru
- *vanilkový extrakt
- *240 ml slunečnicového oleje
- *260 g pšeničné hladké mouky
- *jedlá soda
- *kypřicí prášek do pečiva
- *sůl
- *skořice
- *mrkev
- *formy na muffiny

Na krém:

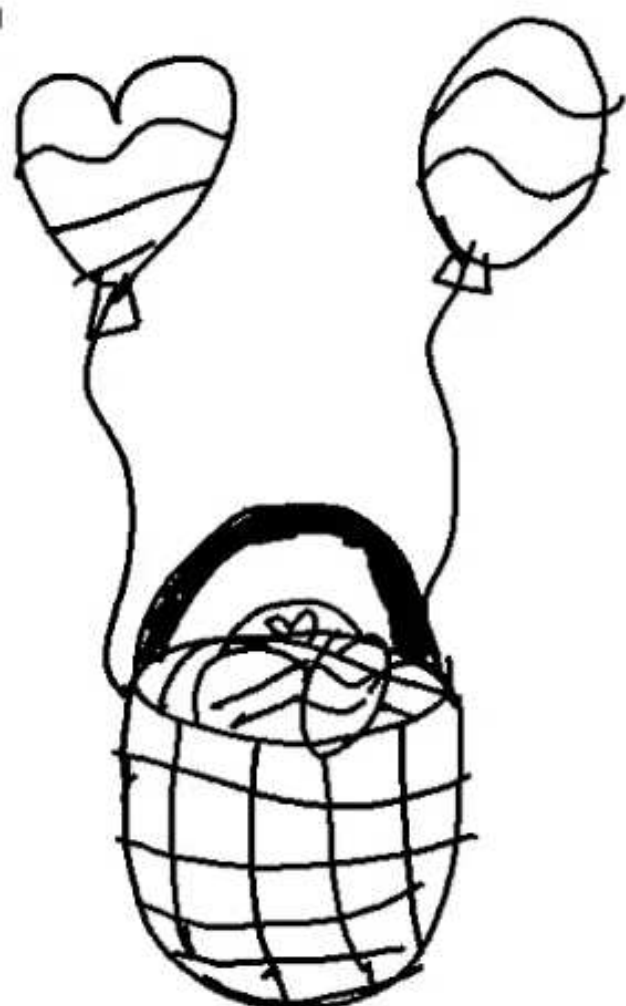
- *Máslo 110 g
- *Moučkový cukr 100 g
- *Krémový sýr

Na ozdobení/details:

- *Uši (Ale ne ty lidské:)
- *Čokoládu

Postup

1. Předehřej si troubu na 180°C a vyložte formičky/košíčky na muffiny.
2. Smíchej v míse mouku, sodu, kypřicí prášek, sůl a skořici.
3. Vezmi si vejce a vyšlehej ho s cukrem, aby vznikla taková bílá pěna.
4. Poté si vezmi olej, vanilkový extrakt a následně všechny suché ingredience a vyšlehej
5. Nakonec k těstu vmíchej nastrouhanou mrkev.
6. Těsto rozlij do formiček a peč 15 až 20 minut, podle toho dokud špejle zapíchnutá do středu nevyjde suchá. Potom muffiny vyndáme z trouby a nechte vychladnout.
7. Mezitím ušlehej krém: sýr šlehej s cukrem dohladka a krém přendej do cukrářského sáčku a dej ho chladit do lednice, poté ho dejte na muffiny a můžete si je ozdobit jako králíčky podle svého gusta.



Noo a máme hotovo, můžeme si „králíčky“ vychutnat či s nimi někoho potěšit.

VELIKONOČNÍ PŘÍBĚH

A. Mudrová

Bylo jednou jedno kuřátko. Kuřátko není šťastné jako ostatní kuřátka. Kuřátko bylo zelené.

„Maminko, proč nejsem žlutý jako ostatní kuřátka?“ Říká malé kuřátko. Jenomže maminka

mu na to pořád odpovídá: „Vůbec nebud' smutný, jsi totiž moje originální kuřátko.“ „TAK TO

NE, MUSÍM ZJISTIT PROČ JSEM ZELENÝ!!!“ Tak kuřátko jde. Prošlo kolem hromady slepiček a

kohoutů i kuřátek. Všichni mu na to odpověděli: „Hmmm, to fakt nevím.“ Akorát jedna jediná

slepička mu na to odpověděla: „Víš, když ses narodil tak jsi nebyl v bílém vajíčku, ale

v MODRÉM VAJÍČKU.“ „Aha, to jsem nevěděl. Díky, že jsi mi to řekla.“ „Není zač.“ Kuřátko šlo

dál a dál a ptalo se všech. Dokonce i šel do jiné vesničky. Kuřátko bylo unavené a bolely ho

nožičky. „Počkej, vždyť to je jedno.“ Říká kuřátko. „Vždyť to je jedno, jak vypadám. Já si teda

myslím že vypadám COOL.“ Kuřátko běželo domů a všechno vyprávěl mamince. „No vidíš, já

ti to říkala.“ A TAK KUŘÁTKO A MAMINKA ŽILI ŠŤASTNĚ AŽ DO SMRTI 🐔



A. Mikešová

Šije se s tím a je to ostré

Jezdí se v tom po silnici

Máme to na ruku v zimě

Je to oranžové ovoce

Rty z vyjmenovaných slov po P

Je to květina s píchavými trny

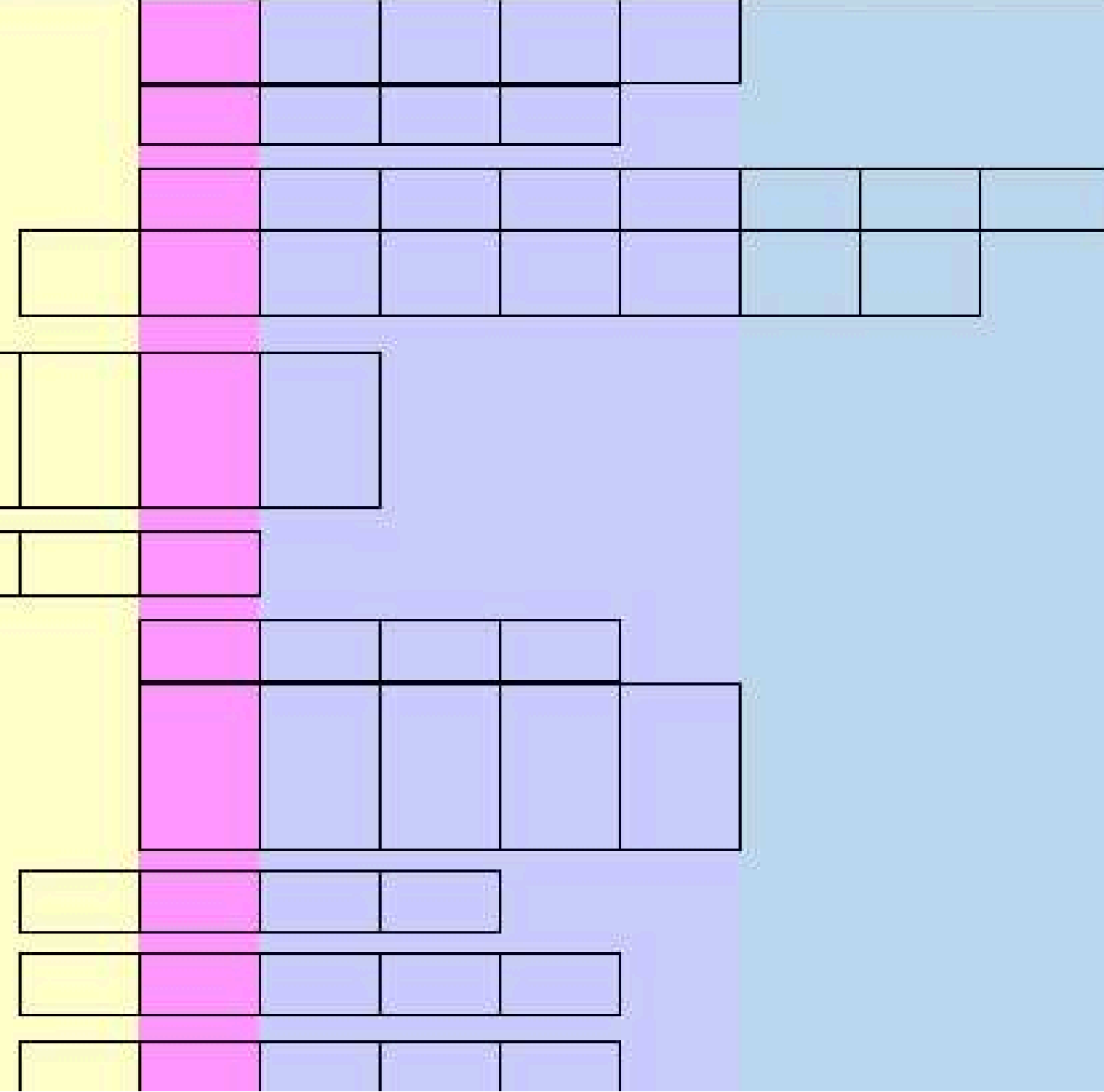
Máme to na noze ale není to ponožka

Na svahu můžeš jezdit na snowboardu ale i na

Když fouká tak je

Jí se stím polévka

Zaspívaná báseň

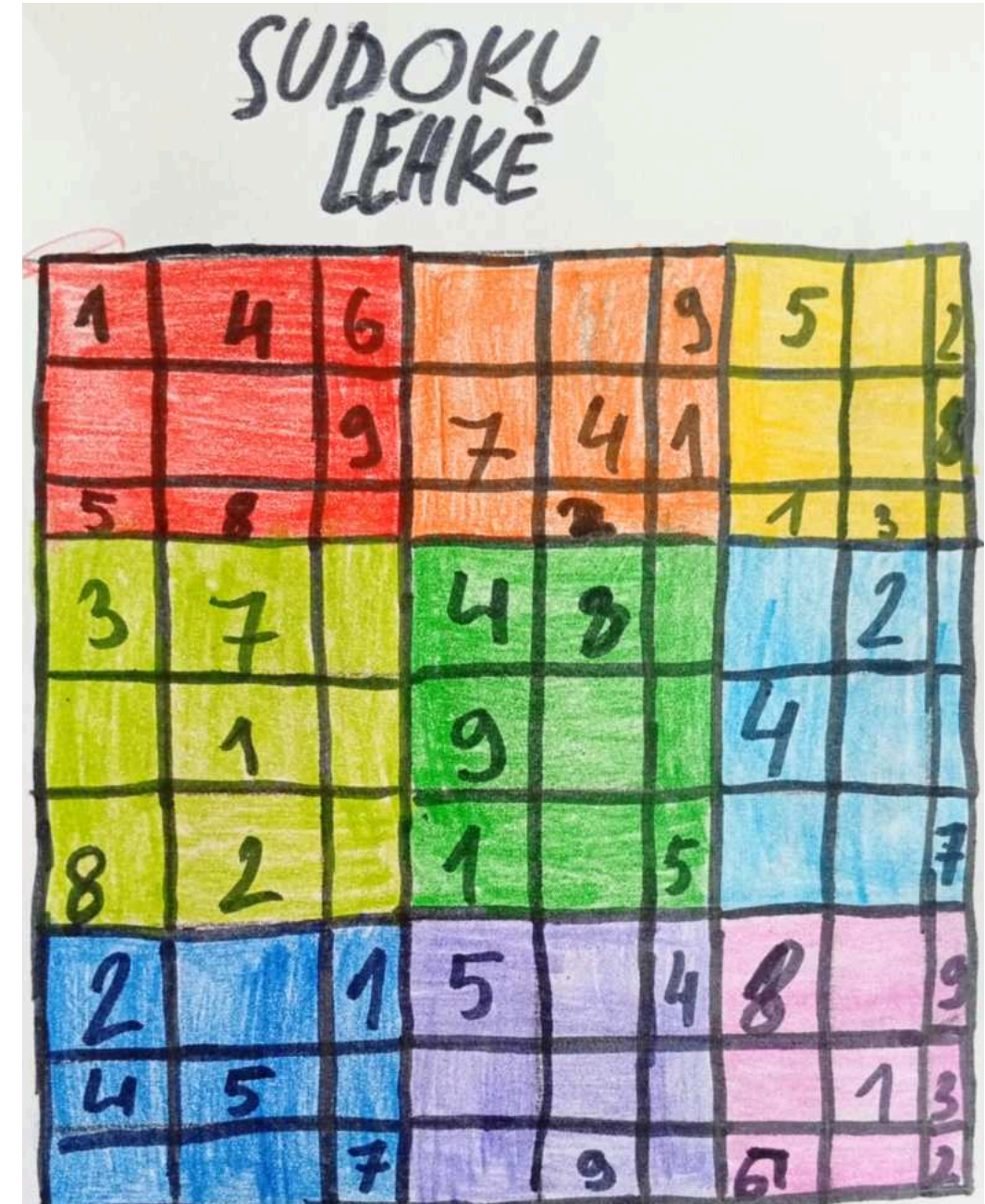


P	N	E	B	U	D	W	Ě	S	V
O	R	A	J	V	Ů	B	L	Y	A
M	S	K	Č	S	H	E	G	A	J
L	H	O	L	É	P	R	D	Q	Í
Á	J	Š	Ý	I	Z	Á	W	T	Č
Z	X	Í	Č	CH	J	N	Z	O	K
K	P	K	Í	U	K	E	I	C	O
A	A	D	Á	L	O	K	O	Č	G

Pomlázka, vajíčko, králíček, slepička, beránek, čokoláda, jaro, košík, duben



Ps. žádná tajenka nevyjde :)



Hejrná, Adamcvoá, PÁLENÍ ČARODĚJNIC

Pálení čarodějnic je tradice, která pochází z historie, ale dnes je spíše zábavnou slavností. Tento zvyk je spojený s 30. dubnem. V dávných dobách, především v 16. a 17. století, probíhaly rozsáhlé honby na čarodějnice. Lidé byli obviňováni z čarodějnictví, protože se chovali jinak než ostatní, nebo byli podezřelí z toho, že mají zvláštní schopnosti, jako například vědění o bylinkách nebo léčitelství. V té době byla víra v čarodějnictví velmi silná a jakýkoliv neúspěch v obci, jako například nemoc nebo špatná úroda, mohl být přičítán čarodějnickému působení. Lidé tedy obviňovali nevinné osoby, že způsobili neštěstí. Čarodějnice byly obvykle obviněny ze spolupráce s ďáblem a z používání kouzel. V České republice se dnes na tuto temnou kapitolu historie vzpomíná, tak že se lidé scházejí u velkých ohňů symbolicky spalují figuríny čarodějnic ze slámy.



A. Šustrová



Z. Navrátilová

PSYCHO

story

Ela je učitelka, která učí na gymplu. Žije sama a její život je velmi smutný nedávno jí totiž zemřela kočka. Před nějakým časem do školy přišel nový psycholog.

Jeho jméno pochází ze Španělska - Antonio. Když Antonio přišel za Elou pozdravil španělsky Buen día/Dobrý den. Ela neměla slov - měl krásné svaly a tělo. Potom řekl: „Smím se zeptat, kde je jídelna?“ Ela ukázala na záchod. A Antonio odpověděl: „To jsou ale záchody.“ Ela bylo trapně, a tak ukázala na jídelnu. „Děkuji“, řekl Antonio. Ela se zamilovala a sledovala ho až domů, aby mu mohla poslat anonym s vyznáním lásky. Zjistila, že šel na ubytovnu.

Přišlo jí to divné, že nosí oblečení za 20 000 Kč.

A také zjistila, že není psycholog...

JESTLI CHCETE ZJISTIT, CO PRODÁVÁ, MUSÍTE SI POČKAT DO DALŠÍHO DÍLU.

P. Palas



A. Štilcvoá
**ZÁHADA V
LESE**

Záhada v lese

Byla jednou jedna dívka jménem Simča.

Jednoho dne šla s kamarádkami na pole k lesu.

Hrály si na schovávanou. Simča se nechtěla schovávat tamhle

u keře nebo na poli tak šla do lesa. Šla hodně hluboko, pak ale už neviděla denní světlo.

Vypadalo to, že už je tma!

Simča už slyšela houkání sov. Neměla ráda být v lese po tmě, protože se bojí zvířat, že na ní zaútočí a ještě k tomu byla tma. Co mám dělat?

Řekla si pro sebe.

Doufám, že mě někdo najde.

Jak si Simča poradí?

Jak si obstará jídlo?

To se dozvíte v příštím vydání.

UDÁLOSTI ZA BŘEZEN

Bruslení s třetáky – čtyřikrát na ledě a pokaždé lepší

Naši třetáci se v uplynulých týdnech vydali hned čtyřikrát na zimní stadion, aby si vyzkoušeli bruslení. A že jim to šlo! Každá hodina na ledě přinesla spoustu zábavy, pohybu a také viditelné zlepšení u všech dětí.

Někteří stáli na bruslích skoro poprvé, jiní už měli zkušenosti, ale každý se snažil a posouval se dál. Pod zkušených instruktorů děti zdokonalovaly svou rovnováhu, učily se správnou techniku jízdy i bezpečné padání.

Nechyběly ani různé hry na ledě, které trénink zpestřily a zároveň pomohly dětem získat větší jistotu v bruslení.

Během poslední lekce už všichni zvládali samostatnou jízdu, někteří dokonce zkoušeli otočky nebo jízdu pozadu. Bylo skvělé sledovat, jak se děti během těchto čtyř lekcí zlepšily a jak si sport užívají.

Velké poděkování patří trenérům, kteří se dětem trpělivě věnovali a pomohli jim získat jistotu na ledě. Díky jejich podpoře a odbornému vedení si děti bruslení užily naplno a mnohé se naučily.

Mgr. Kateřina Boháčková

7. třídy v Zámečku Příbram

Dne 21. 3. se žáci 7. tříd zúčastnili Projekce Jeden svět dětem. Každá třída šla v jiný čas a výuka poté pokračovala.

O čem to bylo?

Když jsme přišli, tak jsme si mohli nalít pití a šli jsme do místnosti, kde nám promítali tři krátké filmy. První film byl o tom, jak např. psi reagují na ohňostroj a jaké z něj mohou být následky.

Po filmu se nás ptali co jsme si z něj odnesli a jak nás to bavilo. Druhý film byl o dívce, která měla dva odlišné zájmy- box a pečení. Po filmu se nás taky ptali, jak nás to bavilo a že můžeme mít odlišné zájmy.

Třetí film byl o influencerech a youtuberech. Účel tohoto filmu byl, že bychom si měli dávat pozor co dáváme na sociální sítě, protože i když např. příspěvek odstraníme, tak si to někdo ještě může vyhledat a nebo to už může mít v galerii. Největší úspěch měl třetí film o influencerech a youtuberech, protože jsme si k tomu mohli vzít malou misku s popcornem.

Kačka Tichá

Milí čtenáři,

přichází měsíc, kdy jaro konečně ukazuje svou sílu. Stromy se zelenají, květiny rozkvétají a slunce se objevuje častěji (i když aprílové počasí umí překvapit). I v tomto čísle nás čeká soutěž. Spočítejte všechny tyto symboly včetně právě tohoto 🐣 a prvních pět dětí dostane sladkou odměnu. Pro svou odměnu si doběhněte nahoru do kabinetu jazyků. Děkujeme, že jste dočetli až sem, doufáme, že jste si čtení užili a těšíme se na Vás zase příště.

